

BOKSLUTSKOMMUNIKÉ

JANUARI-DECEMBER

2008



VBG GROUP AB (publ) i Vänersborg är moderbolag i en internationell verkstadskoncern med helägda tillverknings- och försäljningsbolag i Europa, Indien och USA. Verksamheten är indelad i två affärsområden, VBG GROUP TRUCK EQUIPMENT och RINGFEDER POWER TRANSMISSION, med produkter som marknadsförs under välkända och starka varumärken. VBG GROUP AB:s B-aktie börsintroducerades 1987 och är noterad på OMX Nordiska Börsen Mid Cap.

Fjärde kvartalet 2008

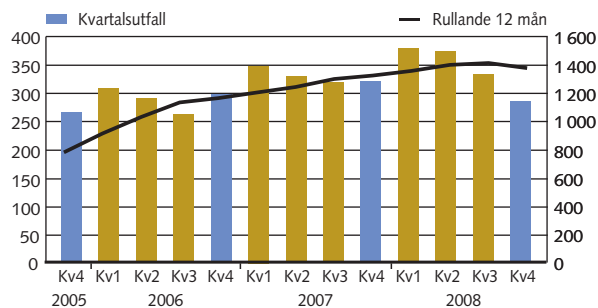
- Koncernens omsättning minskade med 11 procent till 287 MSEK (323)
- Avsättning för omstruktureringskostnader belastade rörelseresultatet med 46 MSEK
- Rörelseresultatet före omstruktureringskostnader minskade till 9,6 MSEK (49,1) med marginalen 3,4 procent (15,2)
- Resultat efter finansiella poster minskade till -31,4 MSEK (27,4 MSEK)

Helåret 2008

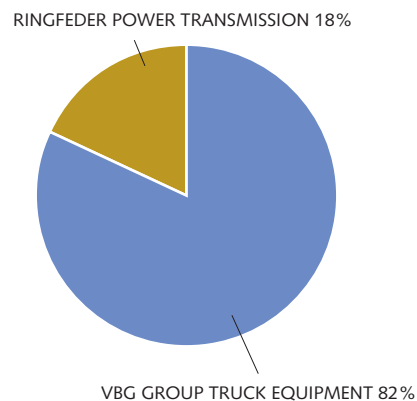
- Koncernens årsomsättning ökade med 4 procent till 1 377 MSEK (1 323)
- Rörelseresultatet före omstruktureringskostnader minskade med 21 procent till 169,1 MSEK (213,2)
- Resultatet efter finansiella poster minskade med 46 procent till 108,6 MSEK (201,5)
- Koncernens vinst efter skatt minskade med 45 procent till 73,1 MSEK (133,1)
- Vinsten per aktie minskade till 5:85 SEK (10:64)
- Styrelsen föreslår sänkt utdelning till 1:00 SEK per aktie (2:50)

Koncernöversikt

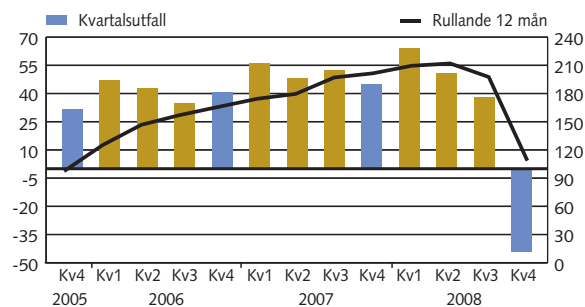
Nettoomsättning, MSEK



Nettoomsättning fördelad på affärsområde



Resultat efter finansiella poster, MSEK



Nyckeltal

Koncernen	Q4 2008	Q4 2007	Helåret 2008	Helåret 2007
Nettoomsättning, MSEK	286,7	322,6	1 376,7	1 323,3
Rörelseresultat, MSEK	-36,4	49,1	123,1	213,2
Rörelsemarginal, %	-12,7	15,2	8,9	16,1
Resultat efter finansiella poster, MSEK	-44,1	44,9	108,6	201,5
Vinstmarginal, %	-15,4	13,9	7,9	15,2
Resultat efter skatt, MSEK	-31,4	27,4	73,1	133,1
Vinst per aktie, SEK	-2:51	2:19	5:85	10:64
Avkastning på sysselsatt kapital, ROCE, (ackumulerat), %			16,1	34,0
Avkastning på eget kapital, ROE, (ackumulerat), %			12,2	28,3
Soliditet, %			56,0	56,3

2008 – ett omtumlande år med stora svängningar

Årets första kvartal var det starkaste i koncernens historia men redan i detta tidiga skede av året fanns en viss osäkerhet hur länge den så starka tillväxten inom trailerbranschen skulle hålla i sig. Det fanns en del signaler som indikerade en viss inbromsning. För lastbilsbranschen kändes däremot tillväxttakten i Europa stabil på en fortsatt hög nivå. Ett orosmoln som tonade upp sig var den överhängande risken för ökade stålpriser.

Inom affärsområdet RINGFEDER POWER TRANSMISSION rådde stor efterfrågan men här fanns en oro för en kraftigt försvagad dollar vilket kunde påverka affärsområdets verksamhet i USA.

Under kvartal två var omsättningen nästan lika hög som under det första rekordkvartalet. Men nu hade stålpriserna börjat påverka våra produktkostnader vilket aktualiserade behovet av ett ökat fokus på kontinuerliga rationaliseringar inom koncernens samtliga processer. Det förelåg även ett behov av att höja priserna för att kompensera för de ökade råvarupriserna.

Strax innan sommaren var det glädjande nog dags för marknads lansering av den helautomatiserade släpvagnskopplingen MFC. Efter pressvisningar i juni skapade den mycket stort intresse och uppmärksamhet på såväl Elmia-mässan som vid Europas största lastfordonsmessa IAA i Hannover.

Sommarperioden juli–augusti innebar starten på en tydlig inbromsning inom trailerbranschen, medan såväl lastbilsbranschen som affärsområdet RINGFEDER POWER TRANSMISSION fortsatt hade en stark försäljningsutveckling. Marknadssituationen var dock svårbedömd och vi valde att lägga mer fokus på den interna agendan och förbereda för nödvändiga åtgärder att konjunkturpassa verksamheten. Vi analyserade även behovet av att genomföra strukturrationaliseringar inom koncernen. Samtidigt arbetade vi vidare med vår ambition att skapa tillväxt genom förvärv inom båda affärsområdena.

Den 7 november invigde vårt indiska bolag RINGFEDER POWER TRANSMISSION India sin nybyggda anläggning belägen i Chennai innehållande kontor, distributionscenter samt hall för att i framtiden bedriva slutmontering och kontroll.

I november fattades beslutet att flytta all tillverkning av RINGFEDERs släpvagnskopplingar från tyska Krefeld till fabriken i Vänersborg. Detta som ett led i affärsområdets genomarbetade strukturrationaliseringsprogram, men också som en nödvändighet för att konjunkturpassa verksamheten. Detta omstruktureringsarbete kommer att prägla verksamheten under hela 2009 och det beräknas vara avslutat under fjärde kvartalet. Den bedömda omstruktureringskostnaden som belastat 2008 års resultat uppgår till 46 MSEK och totalt berörs ca 60 personer i Krefeld.

I mitten av december slöt vi avtal om att förvärva den tyska GERWAH-koncernen vilket innebär att RINGFEDER POWER TRANSMISSION expanderar sin verksamhet betydligt från och med 1 januari 2009. GERWAH-koncernen omsätter

ca 100 MSEK och har drygt 60 anställda. GERWAH kommer med sin starka marknadsposition att bli ett bra komplement på ett flertal betydande geografiska marknader och stärker erbjudandet till den viktiga maskinindustrin.

Vad skall man då säga om förväntningarna på 2009?

Koncernens två affärsområden står inför en tuff utmaning 2009 där marknadsutvecklingen är mycket svårbedömd. Marknaden inom VBG GROUP TRUCK EQUIPMENT bedöms vara svag under första halvåret. Förhoppningsvis ökar aktiviteten på marknaden under andra halvåret men totalt sett kommer inte detta att kompensera för den svaga inledningen av året. Sannolikt kommer därför affärsområdets omsättning 2009 att klart understiga 2008 års nivå.

För RINGFEDER POWER TRANSMISSION finns inte lika tydliga tecken på tillbakagång i marknaden, även om man realistiskt bör räkna med att den allmänt svaga och osäkra världskonjunkturen kommer att påverka detta affärsområde. Bedömningen är dock att RINGFEDER POWER TRANSMISSION genom sitt breda program av produkter och applikationer på en mer global marknad kommer att kunna hålla omsättningen uppe på bra nivå.

Koncernen har en solid finansiell ställning och god tillgång till likviditet för att klara av ett tufft år 2009, genomföra de beslutade och igångsatta strukturåtgärderna och även kunna genomföra vissa förvärv om tillfälle skulle ges under den rådande lågkonjunkturen.

Fokus kommer dock att ligga på att stärka koncernens konkurrenskraft genom att skapa en mer flexibel kostnadsstruktur i och med genomförandet av de beslutade strukturåtgärderna. Sammantaget innebär detta att koncernen kommer att stå väl rustad när marknaden vänder uppåt.

Anders Birgersson
VD och koncernchef



Koncernens utveckling

MSEK	Helåret 2008	Q4 2008	Q3 2008	Q2 2008	Q1 2008	Helåret 2007	Q4 2007	Q3 2007	Q2 2007	Q1 2007
Nettoomsättning	1 376,7	286,7	333,8	374,8	381,4	1 323,3	322,6	320,3	331,7	348,7
Rörelseresultat	123,1 ¹	-36,4 ¹	41,6	53,7	64,2	213,2	49,1	55,0	50,1	59,0
Rörelsemarginal, %	8,9	-12,7	12,5	14,3	16,8	16,1	15,2	17,2	15,1	16,9
Resultat efter finansiella poster	108,6	-44,1	38,1	50,7	63,9	201,5	44,9	52,5	48,2	55,9
Vinstmarginal, %	7,9	-15,4	11,4	13,5	16,8	15,2	13,9	16,4	14,5	16,0
Resultat efter skatt	73,1	-31,4	24,7	34,7	45,1	133,1	27,4	34,5	32,3	38,9
Vinst per aktie, SEK	5:85	-2:51	1:98	2:77	3:61	10:64	2:19	2:76	2:58	3:11
ROCE (ackumulerat), %	16,1	16,1	29,8	33,7	37,4	34,0	34,0	35,0	35,6	38,9
ROE (ackumulerat), %	12,2	12,2	23,9	28,5	32,6	28,3	28,3	31,4	32,9	36,1
Soliditet, %	56,0	56,0	58,9	56,8	58,2	56,3	56,3	50,7	49,0	47,7

¹ Ingår engångspost om 46 MSEK

Omsättning och resultat

Fjärde kvartalet 2008: Omsättningen minskade med 11 procent till 286,7 MSEK (322,6) jämfört med fjärde kvartalet 2007. Den faktiska volymminskningen var något större, 12,5 procent, då hänsyn tas till förändringar i valutakurserna för framförallt EURO och USD.

Kvartalsresultatet belastades med en avsättning på 46 MSEK för den strukturåtgärd som beslutades i november inom affärsområdet TRUCK EQUIPMENT. Därmed blev rörelseresultatet för kvartalet negativt, -36,4 MSEK (49,1). Exkluderat denna avsättning minskade rörelseresultatet till 9,6 MSEK med marginalen 3,4 procent (15,2).

Finansnettot påverkades negativt med ca 7 MSEK på grund av den svenska kronans försvagning gentemot EURON. Resultatet efter finansiella poster för kvartalet blev därmed -44,1 MSEK (44,9).

Helåret 2008

Koncernens omsättning utvecklades mycket positivt under första halvåret 2008, men under tredje kvartalet kom en inbromsning inom trailerbranschen som påverkade affärsområdet VBG GROUP TRUCK EQUIPMENT (TE). Inbromsningen inom trailerbranschen övergick i ett nära nog totalstopp under senare delen av fjärde kvartalet samtidigt som en tydlig avmattning av efterfrågan inom produktområdet släpvagnskopplingar kunde märkas. För affärsområdet RINGFEDER POWER TRANSMISSION (RPT) var försäljningen fortsatt god under hela året. Sammantaget innebär detta att koncernens omsättning för helåret ökade med endast 4 procent till 1 376,7 MSEK (1 323,3) och den faktiska volymökningen för helåret blev 1,5 procent då hänsyn tagits till valutakursernas utveckling.

Rörelseresultatet sjönk med 42 procent till 123,1 MSEK (213,2), till hälften beroende på avsättningen för under fjärde kvartalet beslutade strukturåtgärder. Koncernens rörelseresultat innehåller även koncerngemensamma kostnader på 15,3 MSEK (13,1), som inte fördelats ut till affärsområdena. Rörelsemarginalen blev 8,9 procent (16,1).

Resultatet efter finansiella poster minskade med 46 procent till 108,6 MSEK (201,5) med marginalen 7,9 procent (15,2). Vinsten per aktie efter skatt minskade till 5:85 SEK (10:64).

Avkastningen på sysselsatt kapital blev 16,1 procent (34,0) och avkastningen på eget kapital 12,2 procent (28,3). Koncernens soliditet blev i stort sett oförändrad jämfört med föregående årsskifte och uppgick till 56,0 procent (56,3).

Skattekostnad

Årets skattekostnad uppgick till 35,5 MSEK (68,4), varav aktuell skatt utgjorde 51,9 MSEK (66,3). Skattekostnaden motsvarar en skattesats för koncernen på 32,7 procent (34,0).

Investeringar

Koncernens nyinvesteringar under året uppgick till 32,0 MSEK (16,9). I december träffades avtal om förvärv av GERWAH-koncernen. GERWAH-koncernen kommer att konsolideras i affärsområdet RINGFEDER POWER TRANSMISSION från och med den 1 januari 2009. En preliminär köpeskilling om 84,9 MSEK har betalats.

Finansiell ställning

Det egna kapitalet ökade under året till 664,7 MSEK (532,9) och påverkades med 89,9 MSEK av differenser vid omräkning av nettotillgångar i utländsk valuta.

Soliditeten minskade marginellt till 56,0 procent (56,3).

Likvida medel uppgick vid årets slut till 68,0 MSEK (44,4), och därutöver finns outnyttjade kreditlöften om 117,6 MSEK.

Den 30 december betalade moderbolaget 84,9 MSEK som ett förskott avseende företagsförvärv vilket resulterade i att koncernens räntebärande nettolåneskuld under året ökade med 46,3 MSEK och uppgick vid årets slut till 201,1 MSEK (154,8).

Relationen räntebärande nettolåneskuld i förhållande till eget kapital var den 31 december 2008 0,30 (0,29 per 31 december 2007).

Kassaflöde

Kassaflödet från den löpande verksamheten uppgick till 120,3 MSEK (87,2). Under året betalda nyinvesteringar uppgick till 114,0 MSEK (16,6) varav 84,9 MSEK var förskott för företagsförvärv. Koncernen erhöll den 30 december 2008 ett nytt förvärvslån i EURO motsvarande 54,7 MSEK vilket innebar att koncernens totala låneskuld och finansiella kortfristiga skuld under året ökade med netto 12,2 MSEK. Utdelning till aktieägarna gjordes med 31,2 MSEK (25,0). Årets kassaflöde blev netto 18,5 MSEK (9,6).

Utsikter 2009

Koncernens två affärsområden står inför en tuff utmaning 2009 där marknadsutvecklingen är mycket svårbedömd.

Marknaden inom VBG GROUP TRUCK EQUIPMENT bedöms vara svag under första halvåret. Förhoppningsvis ökar aktiviteten på marknaden under andra halvåret men totalt sett kommer inte detta att kompensera för den svaga inledningen av året. Sannolikt kommer därför affärsområdets omsättning 2009 att klart understiga 2008 års nivå.

För RINGFEDER POWER TRANSMISSION finns inte lika tydliga tecken på tillbakagång i marknaden, även om man realistiskt bör räkna med att den allmänt svaga och osäkra världskonjunkturen kommer att påverka detta affärsområde. Bedömningen är dock att RINGFEDER POWER TRANSMISSION genom sitt breda program av produkter och applikationer på en mer global marknad kommer att kunna hålla omsättningen uppe på bra nivå.

Koncernen har en solid finansiell ställning och god tillgång till likviditet för att klara av ett tufft år 2009, genomföra de beslutade och igångsatta strukturåtgärderna och även kunna genomföra vissa förvärv om tillfälle skulle ges under den rådande lågkonjunkturen.

Personal

Den 31 december 2008 var 436 personer (426) anställda i VBG GROUP, varav 157 (168) i Sverige.

Under 2008 sysselsatte koncernen i genomsnitt 432 personer (422). Av dessa var 162 (165) verksamma i Sverige. Kostnaden för löner och sociala avgifter uppgick till 266,3 MSEK (242,4).

Aktiedata

Vinsten per aktie för året var 5:85 SEK (10:64). Eget kapital per aktie var 53:16 SEK den 31 december 2008, jämfört med 42:64 SEK ett år tidigare.

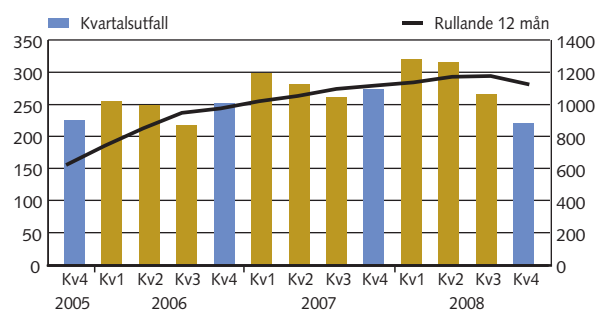
Antalet aktieägare uppgick vid årsskiftet till 4 847 (5 125).

Affärsområde VBG GROUP TRUCK EQUIPMENT

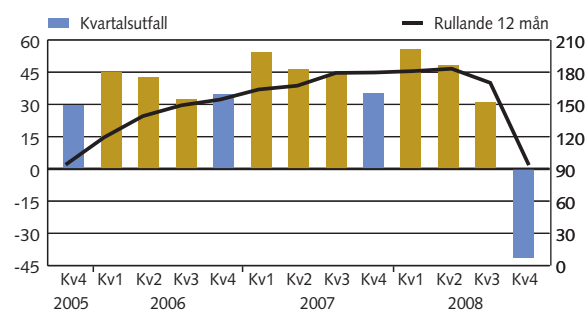
- Omsättningen i nivå med föregående år, 1 124 MSEK (1 117)
- Strukturbeslut att flytta all tillverkning av släpvagnskopplingar till Sverige belastade rörelseresultatet med 46 MSEK
- Rörelseresultatet blev 93,5 MSEK (179,7)

Omsättning/Resultat VBG GROUP TRUCK EQUIPMENT, MSEK	Helåret 2008	Q4 2008	Q3 2008	Q2 2008	Q1 2008	Helåret 2007	Q4 2007	Q3 2007	Q2 2007	Q1 2007
Nettoomsättning	1 123,7	221,0	265,8	316,2	320,7	1 116,9	273,8	260,8	281,5	300,8
Rörelseresultat	93,5	-41,4	31,0	48,3	55,6	179,7	35,2	44,1	46,1	54,3
Rörelsemarginal, %	8,3	-18,7	11,7	15,3	17,3	16,1	12,9	16,9	16,4	18,0

Nettoomsättning, MSEK



Rörelseresultat, MSEK



Fjärde kvartalet 2008

Inbromsningen inom trailerbranschen som började under tredje kvartalet övergick i ett nära nog totalstopp under senare delen av fjärde kvartalet. Samtidigt kunde en tydlig avmatning av efterfrågan inom produktområdet släpvagnskopplingar märkas. Konsekvensen blev att affärsområdet minskade sin omsättning med 19 procent till 221,0 MSEK (273,8) under det fjärde kvartalet. En svagare svensk krona påverkade omräkningen av utländska koncernföretags omsättning varför den faktiska volymminskningen var något större, 21 procent.

I november 2008 fattades beslut om att flytta tillverkningen av RINGFEDERs släpvagnskopplingar från fabriken i tyska Krefeld till anläggningen i Vänersborg. Detta som en långsiktig strukturrationaliseringsåtgärd men även som

ett led att konjunkturanpassa verksamheten. En avsättning för kostnader för genomförandet på totalt 46 MSEK gjordes i december. Omställningen skall vara fullt genomförd i slutet av 2009.

Rörelseresultatet blev med anledning av strukturavsättningen negativt -41,4 MSEK (35,2).

Helåret 2008

För helåret 2008 var omsättningen på samma nivå som föregående år 1 123,7 MSEK (1 116,9). Med hänsyn taget till den försvagade svenska kronkursen blev den faktiska volymförändringen totalt en minskning med drygt 2 procent. Rörelseresultatet för affärsområdet blev 93,5 MSEK (179,7) med rörelsemarginalen 8,3 procent (16,1).

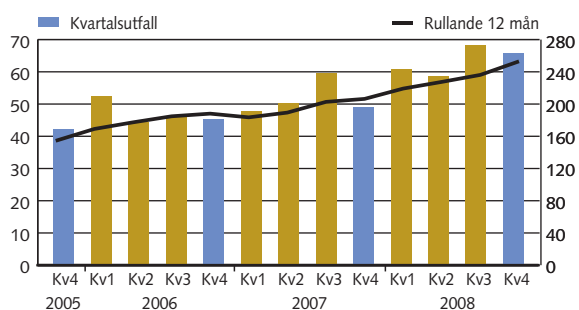
Omsättning per marknad, MSEK	Helåret 2008	Q4 2008	Q3 2008	Q2 2008	Q1 2008	Helåret 2007	Q4 2007	Q3 2007	Q2 2007	Q1 2007
Sverige	201,7	45,1	43,7	55,8	57,1	197,3	53,0	38,6	50,3	55,4
Övriga Norden	146,0	37,6	29,4	36,7	42,3	145,7	36,1	30,4	38,8	40,4
Tyskland	354,1	59,3	91,1	105,8	97,9	358,7	87,4	89,9	87,7	93,7
Övriga Europa	365,8	69,6	81,9	103,6	110,7	364,6	88,8	82,8	96,4	96,6
Övriga Världen	56,1	9,4	19,7	14,3	12,7	50,6	8,5	19,1	8,3	14,7
VBG GROUP TRUCK EQUIPMENT	1 123,7	221,0	265,8	316,2	320,7	1 116,9	273,8	260,8	281,5	300,8

Affärsområde RINGFEDER POWER TRANSMISSION

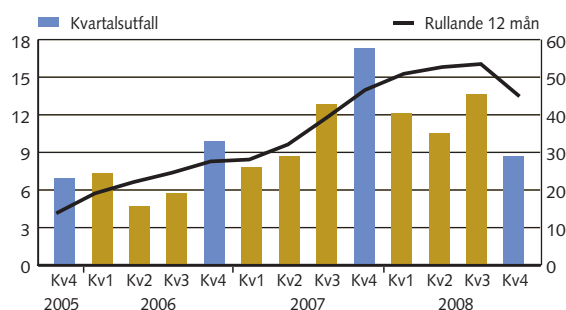
- Omsättningen ökade med 23 procent till 253 MSEK (206)
- Rörelseresultatet minskade med 4 procent till 44,9 MSEK (46,6)
- Affärsområdet förvärvade den tyska GERWAH-koncernen

Omsättning/Resultat RINGFEDER POWER TRANSMISSION, MSEK	Helåret 2008	Q4 2008	Q3 2008	Q2 2008	Q1 2008	Helåret 2007	Q4 2007	Q3 2007	Q2 2007	Q1 2007
Nettoomsättning	253,0	65,7	68,0	58,6	60,7	206,4	48,9	59,4	50,2	47,9
Rörelseresultat	44,9	8,7	13,6	10,5	12,1	46,6	17,3	12,8	8,7	7,8
Rörelsemarginal, %	17,7	13,2	20,0	17,9	20,0	22,6	35,4	21,5	17,3	16,4

Nettoomsättning, MSEK



Rörelseresultat, MSEK



Fjärde kvartalet 2008

Det fjärde kvartalet ökade försäljningen med 34 procent till 65,7 MSEK (48,9). Med hänsyn taget till valutakursförändringar var den faktiska volymökningen 35,5 procent. Den globala oron som påverkat flera branscher påverkade inte affärsområdets verksamhet nämnvärt under det fjärde kvartalet.

Rörelseresultatet blev 8,7 MSEK (17,3) med rörelsemarginalen 13,2 procent (35,4).

I december träffades avtal om förvärv av den tyska GERWAH-koncernen som kommer att införlivas med affärs-

området från och med 1 januari 2009. GERWAH kommer att komplettera RINGFEDER POWER TRANSMISSIONS produkt erbjudande på ett flertal viktiga marknader.

Helåret 2008

För helåret ökade omsättningen med 23 procent till 253,0 MSEK (206,4). Exkluderat påverkan från omräkningen av utländska valutor var volymökningen 21 procent. Rörelseresultatet minskade med 4 procent till 44,9 MSEK (46,6) med en fortsatt bra rörelsemarginal 17,7 procent (22,6).

Omsättning per marknad, MSEK	Helåret 2008	Q4 2008	Q3 2008	Q2 2008	Q1 2008	Helåret 2007	Q4 2007	Q3 2007	Q2 2007	Q1 2007
Europa	99,2	23,6	24,9	24,9	25,8	79,6	19,7	23,5	18,0	18,4
Nordamerika	115,2	32,0	31,9	25,5	25,8	97,6	22,9	26,1	24,6	24,0
Övriga Världen	38,6	10,1	11,2	8,2	9,1	29,2	6,3	9,8	7,6	5,5
RINGFEDER POWER TRANSMISSION	253,0	65,7	68,0	58,6	60,7	206,4	48,9	59,4	50,2	47,9

Moderbolaget

VBG GROUP AB:s verksamhet är inriktad på att övergripande leda, utveckla och samordna koncernen. Tillgångarna i moderbolaget består huvudsakligen av aktier i dotterbolag samt varumärken. Bolaget äger även industrifastigheten i Vänersborg som hyrs av dotterbolaget VBG GROUP TRUCK EQUIPMENT AB.

Målsättningen är att koncernens immateriella tillgångar i form av varumärken och andra rättigheter skall samlas direkt i moderbolaget. VBG GROUP AB fokuserar på att vidmakthålla och utveckla koncernens samtliga varumärken och rättigheter.

Moderbolagets nettoomsättning avser företrädesvis koncerninterna tjänster, licensintäkter och hyror och uppgick under året till 31,8 MSEK (28,5). Resultatet efter utdelningar från koncernföretag och finansnetto uppgick till 106,3 MSEK (52,4).

Förslag till utdelning

Styrelsen i VBG GROUP AB (publ) föreslår årsstämman 2009 att besluta om en sänkning av utdelningen till 1:00 SEK per aktie (2:50) för räkenskapsåret 2008. Den föreslagna utdelningen innebär en total utbetalning av medel från moderbolaget motsvarande 1,9 procent av koncernens egna kapital vid årets slut och 17,1 procent av koncernens vinst efter skatt.

Årsstämma och årsredovisning

Årsstämma 2009 kommer att hållas den 12 maj kl. 17.00 i bolagets lokaler på Herman Kreftings gata 4 i Vänersborg. Årsredovisning kommer att publiceras på bolagets hemsida under vecka 15, 2009 och samtidigt hållas tillgänglig på VBG GROUP AB:s kontor i Vänersborg.

Rapporteringstillfällen 2009/2010

Delårsrapport 3 mån	12 maj 2009
Årsstämma 2008	12 maj 2009
Delårsrapport 6 mån	20 augusti 2009
Delårsrapport 9 mån	21 oktober 2009
Bokslutskommuniké 2009	februari 2010

Transaktioner med närstående

Transaktioner med närstående som väsentligt påverkat företagets ställning och resultat har inte förekommit under 2008. Transaktioner med närstående under 2007 finns redovisade i Not 5 i Årsredovisningen för 2007.

Förvärv av GERWAH-koncernen

I december slöts avtal om förvärv av GERWAH-koncernen. GERWAH-koncernen kommer att konsolideras i affärsområdet RINGFEDER POWER TRANSMISSION fr o m den 1 januari 2009. En preliminär köpeskilling om 84,9 MSEK har erlagts. Enligt preliminära beräkningar medför förvärvet att materiella anläggningstillgångar tillförs ca 30 MSEK, immateriella anläggningstillgångar ca 63 MSEK samt omsättningstillgångar ca 45 MSEK. GERWAH-koncernen omsätter ca 100 MSEK och har drygt 60 anställda.

Redovisningsprinciper

Denna rapport är upprättad i enlighet med Årsredovisningslagen och IAS 34, Delårsrapportering.

VBG GROUP tillämpar International Financial Reporting Standards (IFRS) och en sammanfattning av de viktigaste redovisningsprinciperna framgår av not 1 i Årsredovisning för 2007.

Under 2008 har endast tre nya tolkningsuttalanden från IFRIC trätt i kraft och ingen av dem har haft någon påverkan på koncernens räkenskaper.

Moderbolagets finansiella rapportering är upprättad i enlighet med Årsredovisningslagen och Redovisningsrådets Rekommendation 2.1, Redovisning för juridiska personer, såsom beskrivs i Årsredovisningen för 2007.

Risker och osäkerhetsfaktorer

Koncernens och moderbolagets väsentliga risk- och osäkerhetsfaktorer inkluderar verksamhetsrelaterade operationella risker i form av råvarurisker, produktrisker, utvecklingsrisker, immaterialrättsliga risker, miljörisker, politiska risker, avbrotts- och egendomsrisker, konjunkturrisker, IT-säkerhetsrisker och legala risker. Till detta kommer bland annat finansiella risker som finansieringsrisker, likviditetsrisker, ränterisker, valutarisker samt kredit- och motpartsrisker.

För utförligare beskrivning av koncernens risker och riskhantering se VBG GROUP AB:s årsredovisning för 2007 not 2.

Vänersborg den 24 februari 2009

VBG GROUP AB (publ)

Styrelsen

För ytterligare information kontakta: Anders Birgersson, VD och koncernchef
Telefon: 0521-27 77 67, 0702-27 77 78. E-post: anders.birgersson@vbggroup.com

Koncernresultaträkning i sammandrag

MSEK	Q4 Okt-Dec 2008	Q4 Okt-Dec 2007	Helåret 2008	Helåret 2007
Nettoomsättning	286,7	322,6	1 376,7	1 323,3
Kostnad för sålda varor	-238,6 ¹	-202,7	-935,2 ¹	-813,5
Försäljningskostnader	-56,5	-50,4	-205,5	-184,3
Administrationskostnader	-27,9	-14,5	-94,8	-93,3
Forsknings- och utvecklingskostnader	-5,3	-6,1	-21,0	-18,3
Övriga rörelseintäkter/kostnader	5,2	0,2	2,9	-0,7
Rörelseresultat	-36,4	49,1	123,1	213,2
Finansnetto	-7,7	-4,2	-14,5	-11,7
Resultat efter finansiella poster	-44,1	44,9	108,6	201,5
Skatt	12,7	-17,5	-35,5	-68,4
Resultat efter skatt	-31,4	27,4	73,1	133,1
Avskrivningar som belastat resultatet	-7,5	-7,3	-30,4	-29,3
Resultat per aktie efter skatt	-2:51	2:19	5:85	10:64
Antal aktier vid periodens slut ² ('000)	12 502	12 502	12 502	12 502
Genomsnittligt antal aktier under perioden	12 502	12 502	12 502	12 502
Antal egna aktier vid periodens slut	1 192	1 192	1 192	1 192
Genomsnittligt antal egna aktier	1 192	1 192	1 192	1 192

1 Omstruktureringskostnader om 46 MSEK ingår.

2 Bolaget har inga utestående teckningsoptioner eller konvertibler.

Koncernbalansräkning i sammandrag

MSEK	2008-12-31	2007-12-31
Goodwill	257,3	222,6
Andra immateriella anläggningstillgångar	67,8	62,2
Materiella anläggningstillgångar	151,9	140,7
Finansiella anläggningstillgångar	13,6	2,1
Förskott avseende företagsförvärv	84,9	
Summa Anläggningstillgångar	575,5	427,6
Varulager	309,1	250,4
Fordringar	235,0	223,9
Kassa, bank och kortfristiga kapitalplaceringar	68,0	44,4
Summa Omsättningstillgångar	612,1	518,7
SUMMA TILLGÅNGAR	1 187,6	946,3
Eget kapital	664,7	532,9
Räntebärande långfristiga skulder	176,2	149,3
Ej räntebärande långfristiga skulder	62,5	61,9
Räntebärande kortfristiga skulder	92,9	49,9
Ej räntebärande kortfristiga skulder	191,3	152,3
SUMMA SKULDER OCH EGET KAPITAL	1 187,6	946,3

Förändringar i koncernens eget kapital

MSEK	Helåret 2008	Helåret 2007
Ingående eget kapital enligt balansräkning per 31 december	532,9	406,8
Omräkningsdifferenser	89,9	18,0
Resultat efter skatt	73,1	133,1
Utdelning	-31,2	-25,0
Eget kapital vid periodens utgång	664,7	532,9

Kassaflödesanalys i sammandrag

MSEK	Helåret 2008	Helåret 2007
Kassaflöde från löpande verksamhet före förändringar i rörelsekapital	146,6	146,3
Förändring i rörelsekapital	-26,3	-59,1
Kassaflöde löpande verksamhet	120,3	87,2
Kassaflöde investeringsverksamhet	-114,0	-16,6
Kassaflöde finansieringsverksamhet	12,2	-61,0
Årets kassaflöde	18,5	9,6
Likvida medel vid årets början	44,4	33,7
Omräkningsdifferens likvida medel	5,1	1,1
Likvida medel vid periodens slut	68,0	44,4
Outnyttjad checkräkningskredit	117,6	129,1
Disponibla likvida medel	185,6	173,5

Nyckeltal för koncernen

	Helåret 2008	Helåret 2007
Vinstmarginal (ROS), %	7,9	15,2
Avkastning på eget kapital (ROE), %	12,2	28,3
Avkastning på sysselsatt kapital (ROCE), %	16,1	34,0
Soliditet, %	56,0	56,3
Eget kapital per aktie, SEK	53:16	42:62
Kassaflöde per aktie (före förändring i rörelsekapital), SEK	11:72	11:70
Börskurs periodslut, SEK	51:00	124:50
Antal sysselsatta, genomsnitt	432	422

Moderbolagets resultaträkning

MSEK	Helåret 2008	Helåret 2007
Nettoomsättning	31,8	28,5
Rörelsekostnader	-29,8	-32,9
Rörelseresultat	2,0	-4,4
Finansnetto	104,3	56,8
Resultat efter finansiella poster	106,3	52,4
Bokslutsdispositioner	-0,3	-3,1
Skatt	-3,0	-2,0
Resultat efter skatt	103,0	47,3

Moderbolagets balansräkning

MSEK	2008-12-31	2007-12-31
Immateriella anläggningstillgångar	20,6	21,6
Materiella anläggningstillgångar	9,7	10,7
Finansiella anläggningstillgångar	491,5	491,5
Förskott avseende företagsförvärv	84,9	
Summa Anläggningstillgångar	606,7	523,8
Fordringar	44,9	40,2
Kassa, bank och kortfristiga kapitalplaceringar	10,0	4,6
Summa Omsättningstillgångar	54,9	44,8
SUMMA TILLGÅNGAR	661,6	568,6
Eget kapital	338,6	266,8
Obeskattade reserver	28,7	28,4
Avsättningar	7,6	11,6
Långfristiga skulder	76,5	66,3
Kortfristiga skulder	210,2	195,5
SUMMA SKULDER OCH EGET KAPITAL	661,6	568,6

VBG GROUP AB (publ)

Box 1216
SE-462 28 Vänersborg
Tel +46 521 27 77 00
Fax +46 521 27 77 93
Besöksadress:
Herman Kreftings gata 4
www.vbggroup.com

VBG GROUP TRUCK EQUIPMENT**Sverige**

VBG GROUP TRUCK EQUIPMENT AB
Box 1216
SE-462 28 Vänersborg
Tel +46 521 27 77 00
Fax +46 521 27 77 90
www.vbg.se

Umeåfilial:

Umestans Företagspark Hus 2
SE-903 47 Umeå
Tel +46 90 271 10
www.vbg.se

Tyskland

VBG GROUP TRUCK EQUIPMENT GMBH
Postfach 13 06 19
DE-47758 Krefeld
Tel +49 2151 835-0
Fax +49 2151 835-200
www.ringfeder.de
www.edscha-trailer.com

Tjeckien

VBG GROUP TRUCK EQUIPMENT S.R.O.
Ke Gabrielce 786
CZ-39470 Kamenice nad Lipou
Tel +420 565 422 402
Fax +420 565 422 405
www.edscha-trailer.com

Danmark

VBG GROUP SALES A/S
Industribuen 20-22
DK-5592 Ejby
Tel +45 64 46 19 19
Fax +45 64 46 10 88
www.vbg.dk

Norge

VBG GROUP SALES AS
Postboks 94 Leirdal
NO-1009 Oslo
Tel +47 23 14 16 60
Fax +47 23 14 16 61
www.vbg.no

England

VBG GROUP SALES LIMITED
Unit 9, Willow Court
West Quay Road, Winwick Quay
Warrington, Cheshire WA2 8UF
Tel +44 1925 23 41 11
Fax +44 1925 23 42 22
www.vbg ltd.co.uk

Belgien

VBG GROUP ETES NV
Europark 2070
BE-3530 Houthalen
Tel +32 11 609 090
Fax +32 11 602 018
www.sesam.be

VBG GROUP SALES BENELUX NV

Industrie Zuid Zone 2.2
Lochtemanweg 50
BE-3580 Beringen
Tel +32 11 458 379
Fax +32 11 458 378
www.vbggroup.be

Nederländerna

Filial:
VBG GROUP SALES BENELUX NV
Alaertslaan 12
NL-5801 DC Venray
Tel +31 478 514 143
Fax +31 478 515 790
www.vbggroup.be

Frankrike

ONSPOT E.U.R.L
14 Route de Sarrebruck
FR-57645 MONTROY-FLANVILLE
Tel +33 387 763 080
Fax +33 387 761 944
www.onspot.fr

RINGFEDER POWER TRANSMISSION**Tyskland**

RINGFEDER POWER TRANSMISSION GMBH
Postfach 13 06 19
DE-47758 Krefeld
Tel +49 2151 835-0
Fax +49 2151 835-200
www.ringfeder.de

GERWAH GMBH
Lützeltaler Str. 5a
D-63868 Grosswallstadt
Tel +49 6022 2204 0
Fax +49 6022 2204 11
www.gerwah.com

Tjecken

GERWAH S.R.O.
Oty Kovala 1172
CZ-33441 Dobruany
Tel +420 377 201 511
Fax +420 377 900 860
www.gerwah.com

GP TRADE S.R.O.
Oty Kovala 1172
CZ-33441 Dobruany
Tel +420 377 201 511
Fax +420 377 900 860
www.gerwah.com

USA

RINGFEDER CORPORATION
165 Carver Avenue
Westwood, N.J. 07675
Tel +1 201 666 3320
Fax +1 201 664 6053
www.ringfeder.com

GERWAH USA INC.
305 Etowah Trace
Suite 102
Fayetteville, GA
US-30214 Atlanta
Tel +1 678 674 1090
Fax +1 678 674 1094
www.gerwah.com

Indien

RINGFEDER POWER TRANSMISSION
INDIA PRIVATE LTD.
Plot No. 4, Door No. 220
Mount Poonamallee High Road
Kattupakkam
Chennai-600056
Tel +91 44 26496-411
Fax +91 44 26496-422